

09/25/2021 - 10/01/2021

Homework for Youngest (2 y.o) and Younger (3-5 y.o) Groups Домашня робота для Наймолодшої групи 2-3 р (“Зернятка”) та Молодшої групи 4-5 р (“Пуп’янки”)

Topic: Children Songs with movements for the Fall Recital

Тема уроку: Дитячі Пісні до Свята Осені

1. Read with expression and describe to your child(ren) the illustrations to the popular folk song Dva Pivnyky. Listen and try to sing along to this song in Ukrainian. Add simple movements imitating action which take place in the fairy tale. While preschoolers can repeat choreography after you, it is recommended to hold and move toddler’s limbs creating the needed movements.

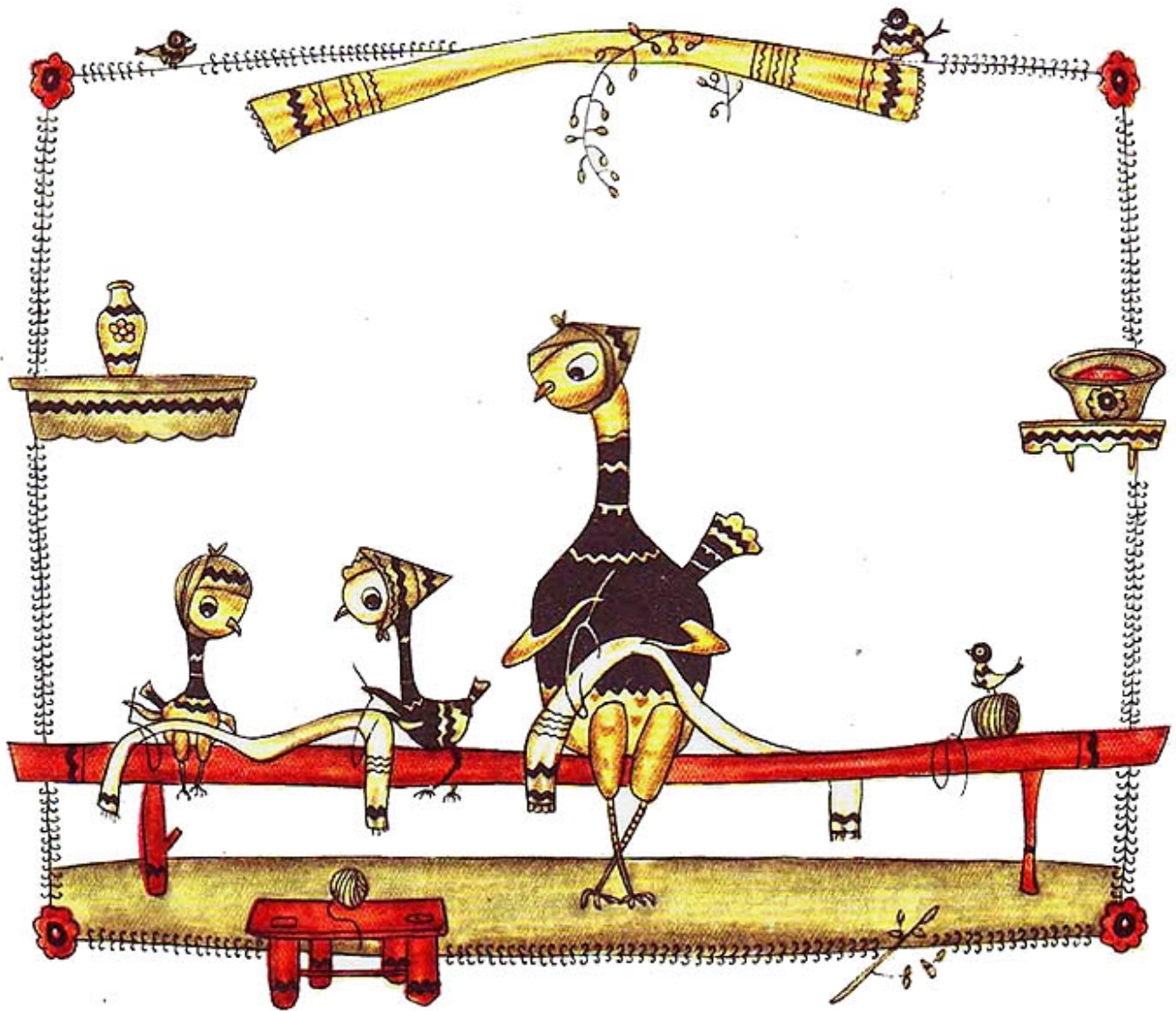
Виразно прочитайте й опишіть малюкам що зображено на малюнках до відомої народної пісеньки “Два Півники”. Прослухайте та спробуйте заспівати цю пісеньку українською. Додайте елементи руханки: імітуйте дії, що відбуваються у казці. Якщо старші дошкільнята можуть виконувати хореографічні елементи самостійно, повторюючи рухи за вами, то з меншими дітками доцільна допомога дорослих.

Українська народна пісенька

Два півники



Сайт: казка.укр – Дитячі книги з малюнками українською мовою
Ілюстрації – Володимир Голозубов




Ця казка завантажена з сайту [Казка.укр](http://казка.укр) – дитячі книги з малюнками Українською мовою онлайн.

Бібліотека [Казка.укр](http://казка.укр) регулярно поповнюється. Завітайте та читайте!

Два півники,
два півники
горох молотили.



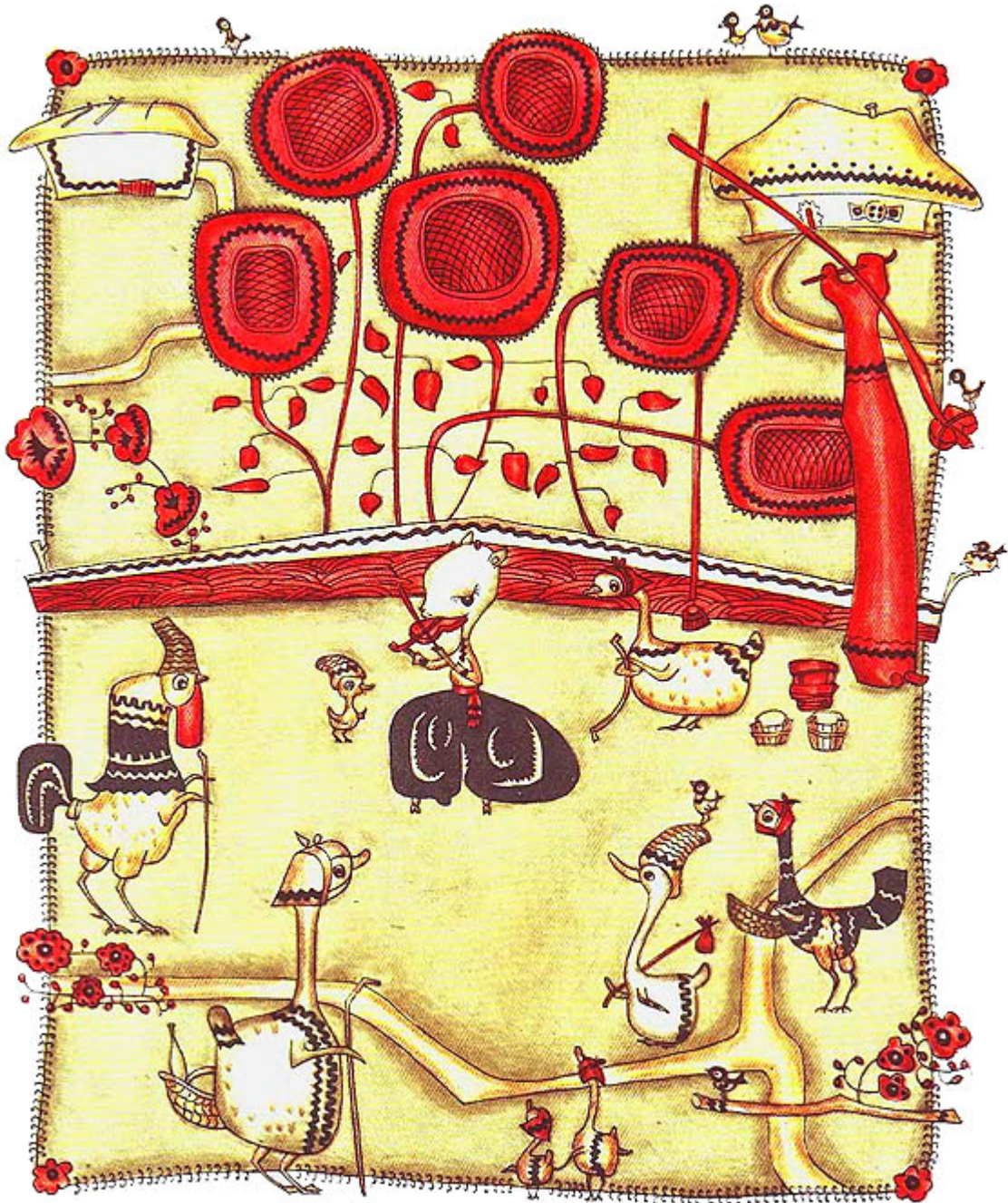
Дві курочки-
чубарочки
до млина носили.



Цап меле,
цап меле,
коза насипае.



А маленьке
козенятко
на скрипочці грає.



Танцюй, танцюй,
козуленько,
ніженьками туп-туп.



Татусенько з матусею,
принесуть нам
круп, круп.



А вовчок-сірячок
з лісу виглядає,
та на біле козенятко
скоса поглядає.





ДВА ПІВНИКИ - пісня-руханка (DVA PIVNYKY — song with movements)
TWO ROOSTERS



2. ХОДИТЬ ГАРБУЗ ПО ГОРОДУ (HODYT' GARBUZ PO GORODU)

The Pumpkin is Walking Down the Field

Listen and try to sing along to this song in Ukrainian.

Name and try to memorize the following vegetables as they appeared in this song (pumpkin - garbuz, melon - dynya, cucumbers - ogirochky, carrot - morkvytsya, red beets - buryaky, potato - barabolya, beans - kvasolya, bib).

Прослухайте та спробуйте заспівати цю пісеньку. Вивчіть з малюками назви овочей українською так, як вони звучать у пісні.



Ходить гарбуз по городу,
Питається свого роду:
– Ой, чи живі, чи здорові
Всі родичі гарбузові?

Обізвалась жовта диня,
Гарбузова господиня:
– Іще живі, ще здорові
Всі родичі гарбузові!

Обізвались огірочки,
Гарбузові сини й дочки:
– Іще живі, ще здорові
Всі родичі гарбузові!

Обізвалася морквиця,
Гарбузова сестриця:
– Іще живі, ще здорові
Всі родичі гарбузові!

Обізвались буряки,
Гарбузові свояки:
– Іще живі, ще здорові
Всі родичі гарбузові!

Обізвалась бараболя,
А за нею і квасоля:
– Іще живі, ще здорові
Всі родичі гарбузові!

Обізвався старий біб:
– Я піддержав увесь рід!
– Іще живі, ще здорові
Всі родичі гарбузові!

Інший варіант кінцівки

Обізвався старий біб:
– Я задержав увесь рід!
Ой ти, гарбуз, ти перістий,
Із чим тебе будем їсти?

– Миска пшона, шматок сала –
От до мене вся приправа!