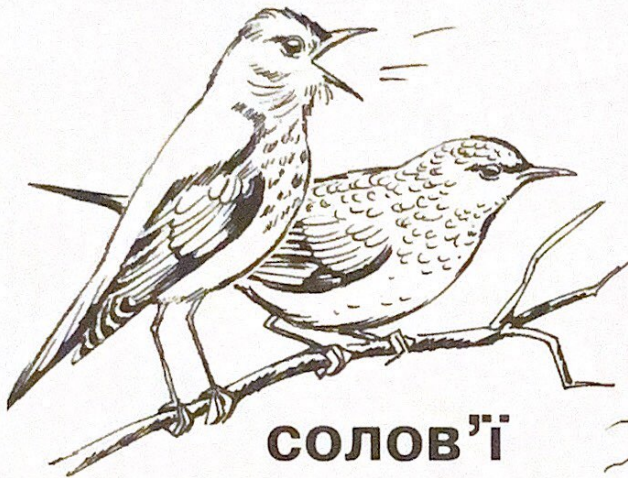





З'єднай пунктирні лінії. Дізнайся, як звати діток їжачка.

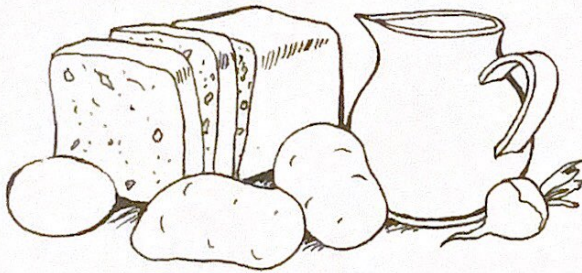
Після виконання завдання нехай дитина прочитає склади. Поясніть дітям, що в даному випадку буква *ї* позначає два звуки: [й] + [і].



**СОЛОВ'І**




**ПОЇЗДКА**



**ЇЖА**



**ХАЗЯЇН**




**ПОЇЗД**

**ПЕРЕЇЗД**



Обведи букву ї у поданих словах.



Допоможи дельфіну дізнатися, що написано на кульках.  
Виріж кульки, на яких є **ь**.

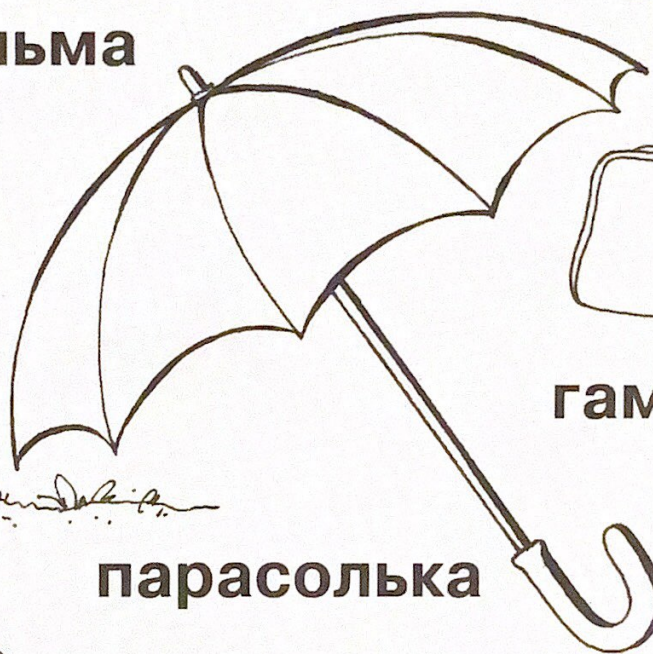
Попередньо ознайомте дітей з **ь**. Поясніть, що він пом'якшує попередній приголосний.




**пальма**



**ведмідь**



**парасолька**



**гаманець**



**гусінь**




**сіть**

**бурулька**




Обведи букву **ь** у поданих словах разом із попередньою буквою. Прочитай утворені пари букв.



**карась**

**дельфін**



**вогонь**



**лялька**



**лебідь**



**жолудь**



Розфарбуй малюнки та з'єднай їх із відповідними словами.



Виріж листочки м'яти та наклейте їх на відповідне стебло.

Після виконання завдання нехай дитина прочитає склади. Попередньо ознайомте дітей із апострофом та поясніть, що приголосні перед ним читаються твердо, а йотовані букви після нього позначають два звуки.