



РОЗДІЛ III


Опановуємо склади, що містять йотовані букви.
М'який знак. Апостроф



Я...



Й...



Ю...



ї...



є...




Розфарбуй малюнки. Продовжи слова, що починаються з написаних букв.

І Дитина має утворити слова: яблуко, йод, юнга, їжак, енот.

З'єднай крапки та назви утворені букви.

Виліпи із пластиліну букви **я, ю, є, ї**.



бульйон


флейта



йорш



айстра




майка



майор



Йосип



йорж



Обведи буквосполучення **йо** у словах. Розфарбуй ті малюнки, в підписах яких є буквосполучення **йо**. Знайди букву **й** в інших словах.



Склади половинки деталей і прочитай утворені склади.
І Допоможіть дітям вирізати деталі.



гайок

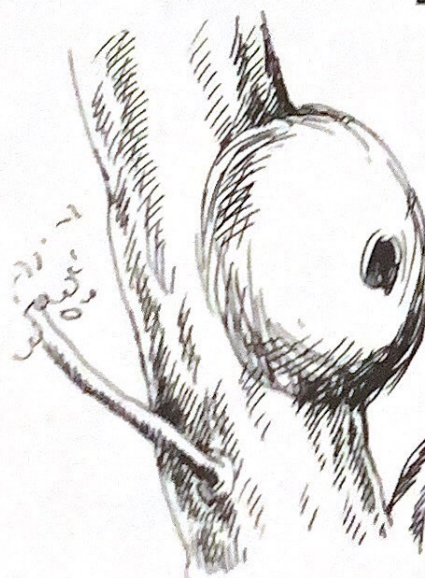
соловей



бугай


клей

Йосип



рій

лінійка




копійка




Обведи букву **Йй** у поданих словах. Де сховалося «**йо**» ?




ЯГ...



ЯЗ...



ЯБ...




ЯЛ...



Яр...



ЯЩ...



ЯК...



Ян...



Продовжи слова, що починаються із написаних букво-сполучень.

Дитина має утворити слова: язик, ялина. Яна, Ярослав, якір, яма, ягоди, яблуко. Поясніть дітям, що в даному випадку буква я позначає два звуки: [й] + [а].




Виріж човники, на яких є склади з буквою **я**.

Після виконання завдання нехай дитина прочитає склади. Поясніть дітям, що в даному випадку буква **я** позначає один звук і вживається для пом'якшення попереднього приголосного.



Оля



м'яч



вівця



яйце




насіння



ящірка



дятел



картопля




троянда



полуниця



Обведи букву **я** у поданих словах.



Євген




Ярослав



Знайди фігури, які намалював Ярослав та Євген. З'єднай їх лінією.

Поясніть дітям, що в даному випадку буква **є** позначає два звуки: [й] + [е].




Розфарбуй квіточки, на яких є склади з буквою **є**.

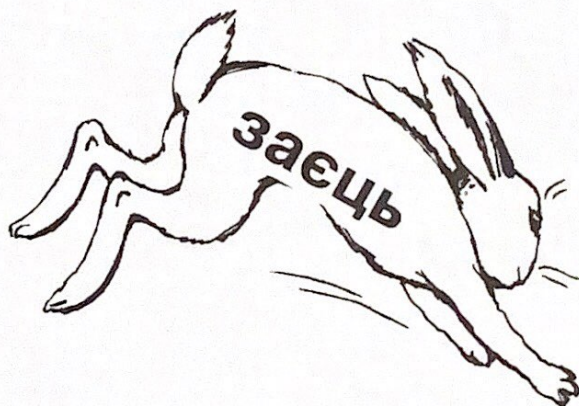
Після виконання завдання нехай дитина прочитає склади. Поясніть дітям, що в даному випадку буква **є** позначає один звук і вживається для пом'якшення попереднього приголосного.



чаєчка



яєчня



заєць



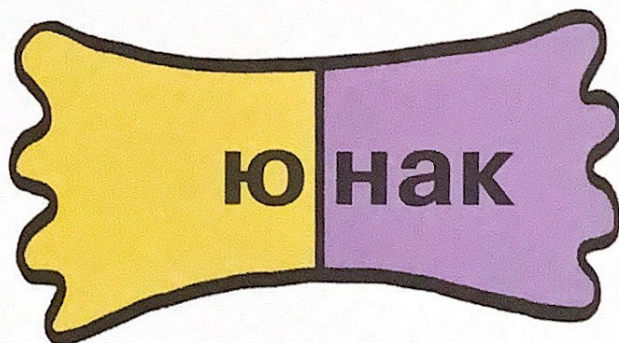


боєць



єхидна

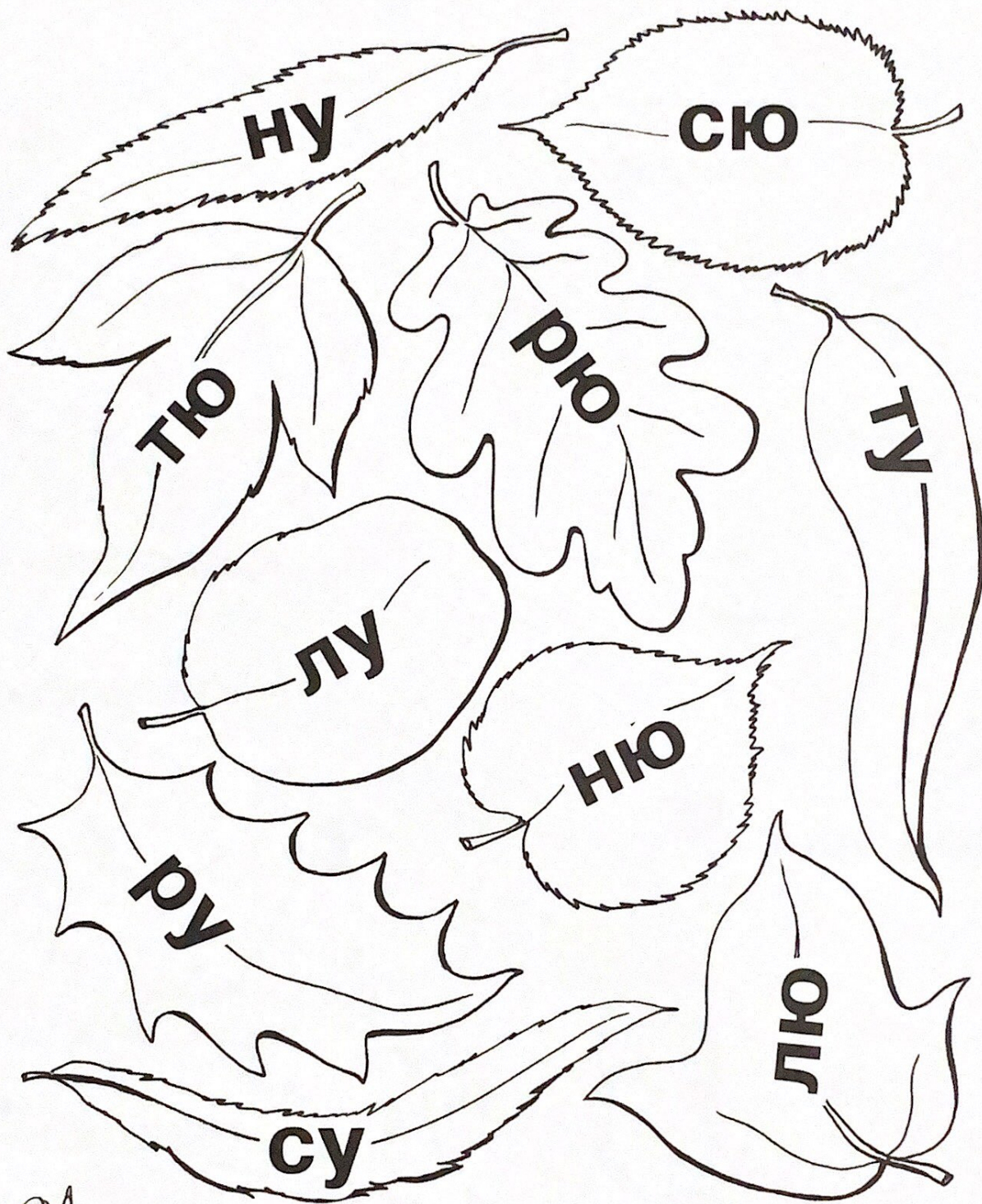


Обведи букву є у поданих словах.



Склади половинки деталей і прочитай утворені слова.

Допоможіть дітям вирізати та розрізати деталі навпіл. Поясніть дітям, що в даному випадку буква **ю** позначає два звуки: [й] + [у].




Розфарбуй листочки, на яких є склади з буквою ю.

Після виконання завдання нехай дитина прочитає склади. Поясніть дітям, що в даному випадку буква ю позначає один звук і вживається для пом'якшення попереднього приголосного.



людина

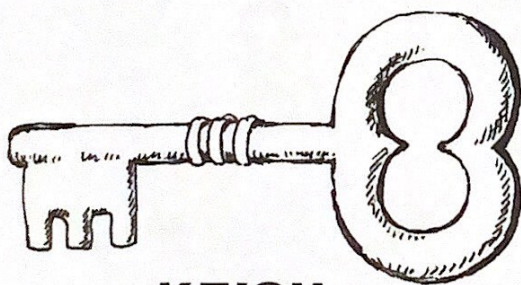


конюшина




танцюрист

капельюх



ключ



омелюх



Обведи букву ю у поданих словах.