

Які речі належать фламінго (Ф*)? Зроби це за допомогою ліній.

Дитина має з'єднати фламінго (Ф*) і фу..., фо..., фа... . Після виконання завдання нехай дитина прочитає склади.



фарба

фургон



офіціант

фото



фея

фігура

пуфик

фужер


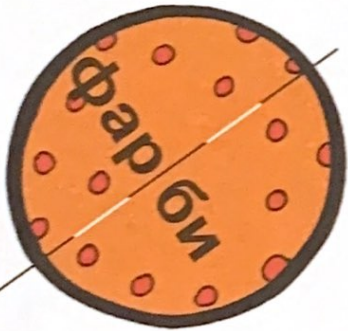



фонтан



Обведи у словах склади з буквою ф.

І Після того, як дитина обведе склади, нехай вона їх прочитає.




Склади половинки футбольного м'яча та прочитай утворені слова.

Допоможіть дітям вирізати та розрізати деталі навпіл.



Назви та проспівай склади, що живуть у будиночках.



Знайди хмаринку із зображеною на ній незнайомою буквою та розфарбуй її. Це буква **Хх**.

З метою повторення раніше вивчених букв ви можете також запитати дитину, які ще із зображених на малюнку букв вона знає.



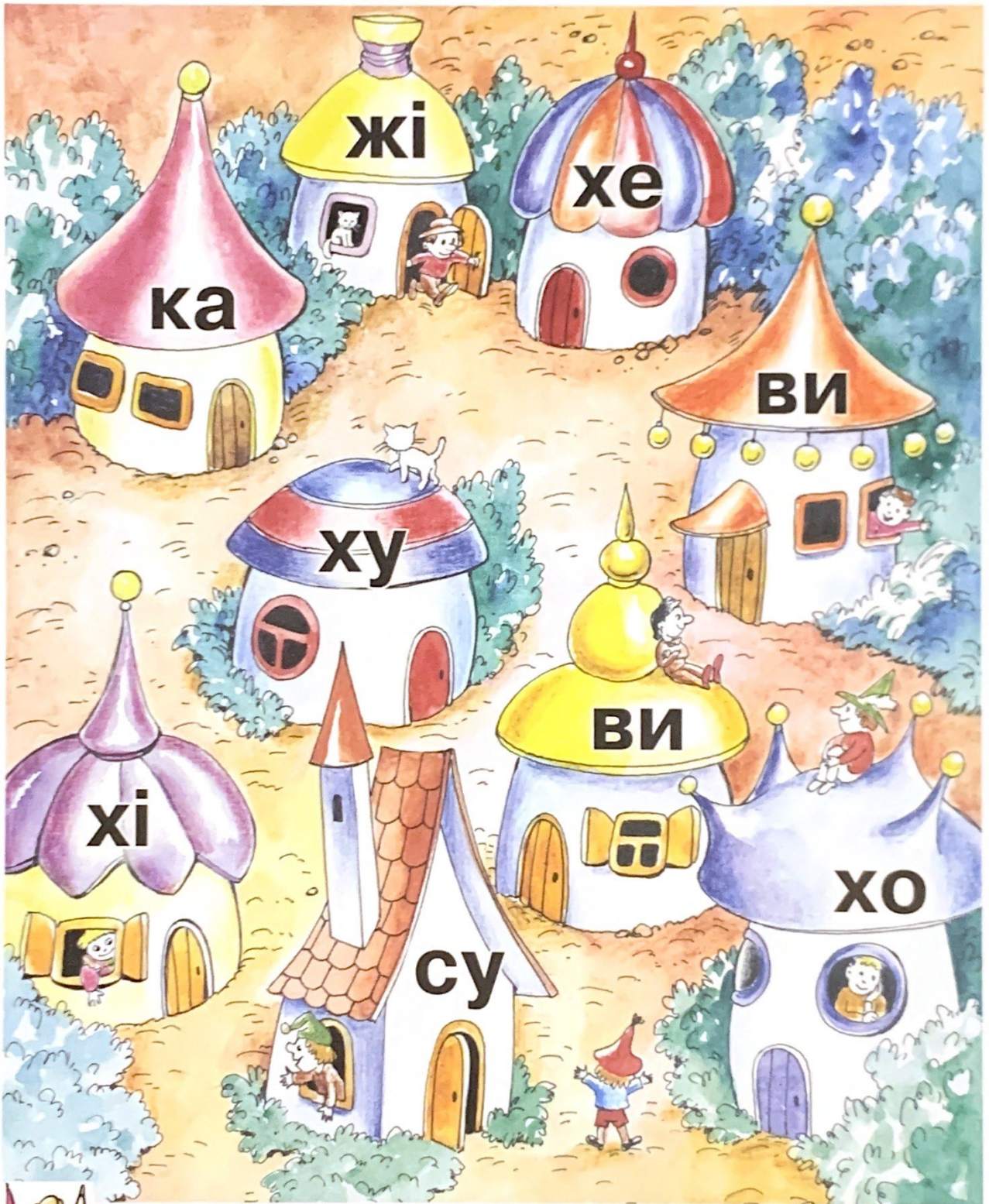
Склади із двох олівців букву **Х**.





Як звуть хом'ячків? Розфарбуй того, який тобі найбільше сподобався.

І Після виконання завдання нехай дитина прочитає склади.



З'єднай хатинки, на яких є склади з буквою х.
І Після виконання завдання нехай дитина прочитає склади.



Розподіли хокеїстів на дві команди та розфарбуй їхні форми в різні кольори.

Дитині потрібно віднести хокеїстів **Ху, Хо, Хі, Хи, Хе** до команди **Х*** і розфарбувати одним кольором, а хокеїстів **Ба, Жи, Во, Де, Гу** – до команди ****** і розфарбувати іншим кольором. Після виконання завдання нехай дитина прочитає склади.



ХОЛОДИЛЬНИК

хижак



хор

халат

хірург



комаха



хустинка



художник



Обведи у словах склади з буквою х.

Після того, як дитина обведе склади, нехай вона їх прочитає.